



OANDA
SMARTER TRADING

MANUAL DE APERTURA

www.eldfx.com



DFX Distrito Financiero

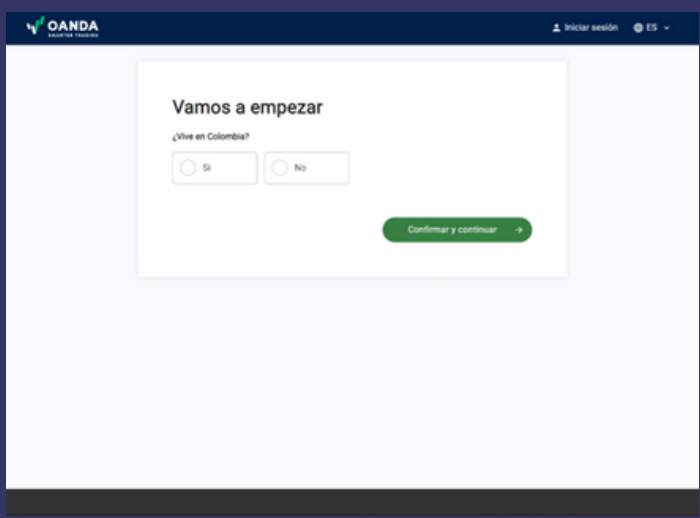


PASO A PASO PARA ABRIR CUENTA REAL OANDA

Paso 1: Solicita una cuenta haciendo clic en el botón de abrir cuenta. Para abrir una cuenta, debes tener más de 18 años. Únicamente te van a hacer preguntas relacionadas con su aplicación y con fines regulatorios. El equipo de Oanda revisará y aprobará su solicitud.

[Abrir cuenta](#)

- Elige la opción acorde a ti.





W OANDA

FX DATA SERVICES

- Llena tus datos personales

Solicite una cuenta de trading real

Datos personales

Nombre completo en letras del alfabeto en inglés (sin tildes, y "i" en vez de "ll") según su documento de identidad o pasaporte

Nombre: Laura Apellido: Gerena

Fecha de nacimiento

Día: 28 Mes: Febrero Año: 1996

País/región de nacimiento

País: Colombia

Correo electrónico

Dirección de correo electrónico: laugerena@gmail.com

Número de teléfono móvil

País: CO (+57) Número de teléfono: 300 6422433

Al pulsar Continuar, confirmo que he leído, comprendido y aceptado quedar legalmente vinculado por las Condiciones Comerciales, que reconozco que solo están disponibles en el sitio web.

Toda su información se mantendrá privada de acuerdo con nuestra Política de Privacidad y las leyes locales.

Continuar y continuar →

- Elige tu nacionalidad

Solicite una cuenta de trading real

Acerca de usted

- ✓ Datos personales
- Ciudadanía
- Dirección del domicilio
- Empleo
- Verificar la identidad

[← Volver](#)

Su nacionalidad

¿Cuál es su nacionalidad?

Elige su país

Colombia

¿Cuál es su número de identificación o de identificación fiscal? ⓘ

Número de identificación o de identificación fiscal

1010227159

El número de identificación o número fiscal tiene que coincidir con su documentación legal

¿Es usted residente fiscal en otro país?

Sí No

Confirmar y continuar →

- Señala tu residencia

Solicite una cuenta de trading real

Acerca de usted

- ✓ Datos personales
- ✓ Ciudadanía
- Dirección del domicilio
- Empleo
- Verificar la identidad

[← Volver](#)

¿Cuál es su dirección residencial?

Su dirección

Empiece a escribir la primera línea de su dirección

Calle

o escriba la dirección de forma manual

Número de la calle

154a #94-80

Nombre de la calle

Número de piso o vivienda

Torre 7 apartamento 204

Opcional

Ciudad

Bogotá

Provincia, estado, departamento o región

Bogotá

Código postal

1111111

Confirmar y continuar →

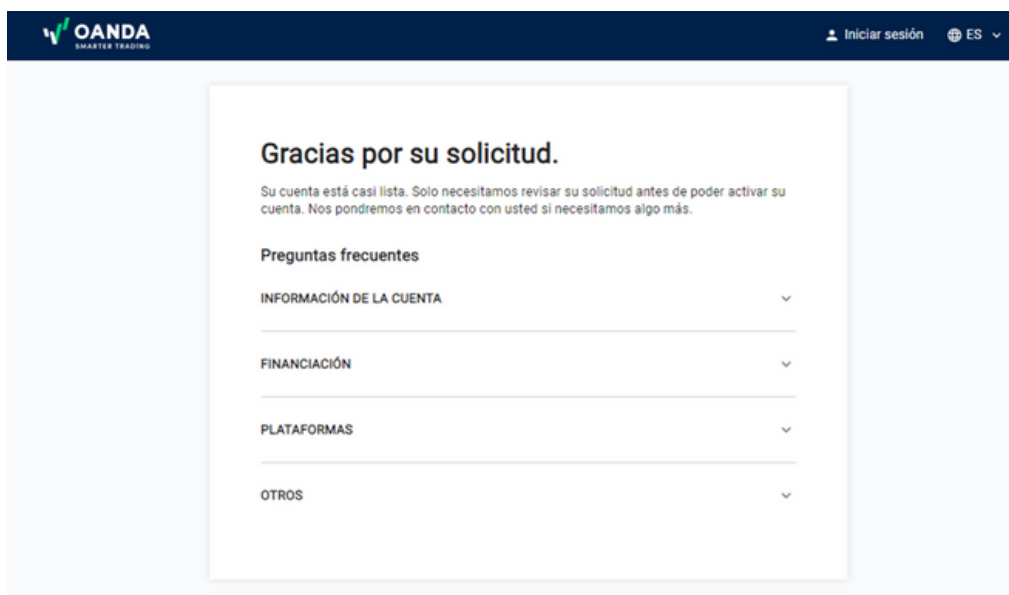
- Diligencia tus datos financieros.

The screenshot shows the OANDA website interface for requesting a real trading account. The main heading is "Estado laboral y datos financieros". The form includes several dropdown menus: "Estado laboral" (Empleado), "Cargo" (Asesor), "Industria" (Financiera), "Ingresos anuales (en USD)" (10 000 \$ o menos), "Fuente de fondos para su trading" (Ingresos laborales), and "Ahorros e inversiones (en USD)" (10 000 \$ o menos). There are two informational messages: "Su ingreso es de aproximadamente 0,00 COP a 41.095.483,00 COP" and "Sus ahorros e inversiones son aproximadamente de 0,00 COP a 41.095.483,00 COP". A green button at the bottom right says "Confirmar y continuar".

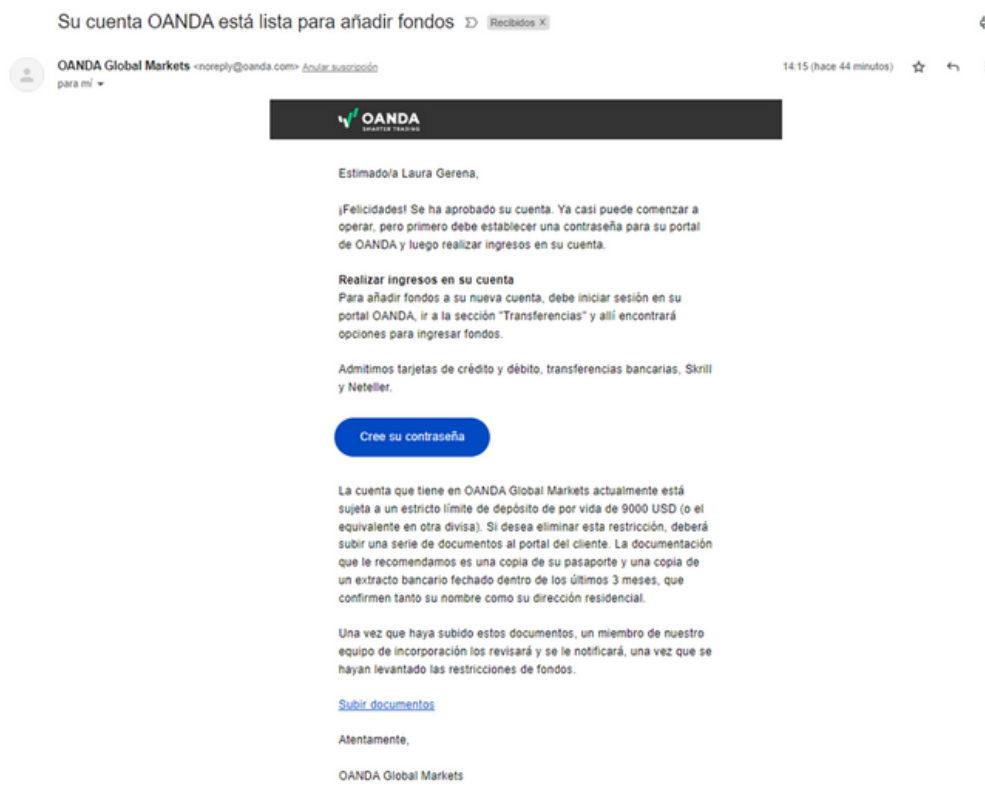
- Revisa que tus datos fueron bien diligenciados, en caso contrario, puedes corregir en este paso.

The screenshot shows the OANDA website interface for confirming personal data. The main heading is "Por favor, confirme que estos datos son correctos". Below the heading, it says "Si no necesita hacer ningún cambio, pase a la siguiente etapa." The form displays three fields: "Nombre completo" (Laura Gerena), "Fecha de nacimiento" (28 Febrero 1996), and "Dirección" (1111111, Bogotá, Bogotá, 154a #94-80, La Campanella, Torre 7 apartamento 204). Each field has an "Editar" link. A green button at the bottom right says "Confirmar y continuar".


- Finalmente, te debe avisar que tu solicitud fue enviada.



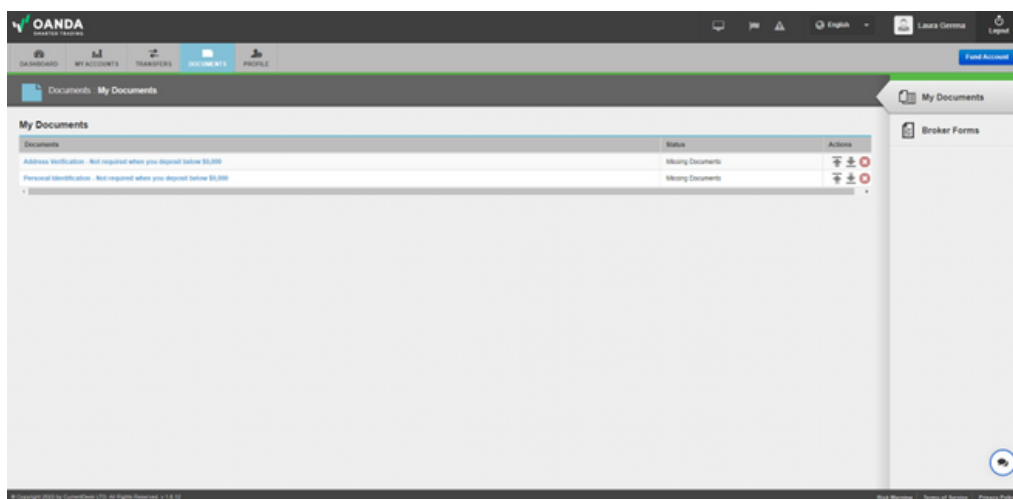
- Después de un tiempo, te llegará un correo en caso de que la cuenta haya sido aprobada. Debes cambiar la contraseña para activar la misma, para esto haz clic en Cree su contraseña.



- Cuando cambies la contraseña, te dirigirá a la interfaz del bróker, accede con tu correo y contraseña.



- Si quieres fondrear más de 9.000 USD, deberás hacer un proceso de verificación, que encontrarás e el botón My Documents, en la barra derecha del aplicativo. Allí deberás subir los documentos que te indican





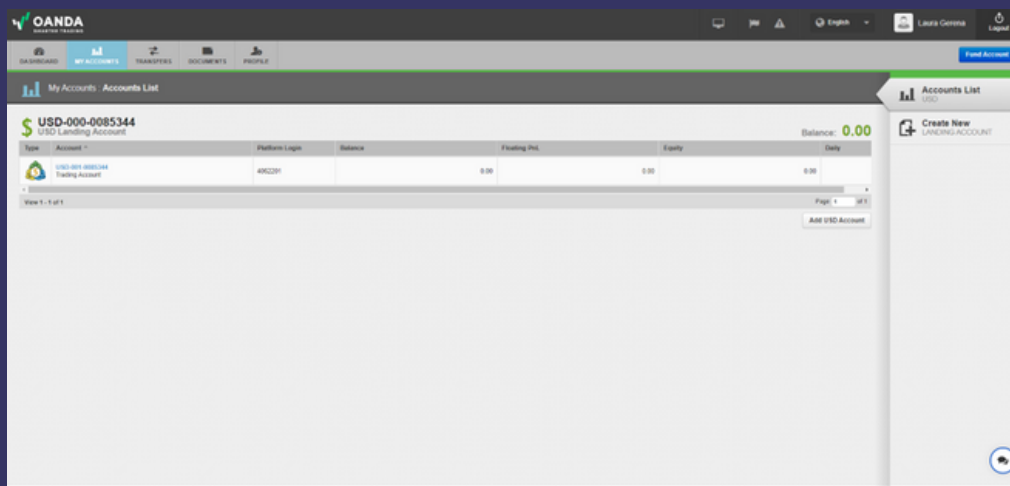
OANDA
SMARTER TRADING

DEPÓSITA FONDOS A TU CUENTA

Paso 2: Deposita fondos en tu cuenta

Una vez que el equipo de incorporación haya aprobado tu cuenta, podrás iniciar sesión en tu cuenta OANDA, depositar, retirar y transferir fondos. Podrás hacerlo utilizando la pestaña de transferencias de tu portal.

Puedes depositar en tu cuenta utilizando diferentes métodos de pago, incluyendo tarjetas de débito y crédito, billeteras electrónicas (e-wallets) y transferencia bancaria. No hay una cantidad mínima de depósito y puedes depositar hasta USD 9000 (o el equivalente en otra moneda) en su cuenta de OANDA*.





OANDA
SMARTER TRADING

COMIENZA A OPERAR

Paso 3: Opera

Ya puedes operar de manera real en tu cuenta OANDA.

Nota

¿Deseas depositar o retirar más de 9000 USD (o el equivalente en otra moneda)?

Si deseas depositar o retirar más de 9000 USD o el equivalente en otra moneda con Oanda, deberás proporcionar más documentación, como un pasaporte y un extracto de cuenta bancaria actual o similar, como se describe en la página del bróker en preguntas frecuentes. Una vez recibidos tus documentos, un miembro del equipo de incorporación los revisará. Si son los documentos correctos, te notifican una vez que se hayan eliminado las restricciones de fondos de su cuenta.

Planes asistidos de trading

¡Potencia tu éxito financiero con nuestros planes asistidos de trading! Te ofrecemos una oportunidad única para comenzar tu camino hacia el éxito en el mercado financiero.

[Ver planes](#)

Nuestros brokers top

Revisa nuestro portafolio de brokers y abre tu cuenta de trading con el que mejor se adapte a tus necesidades

[Ver Brokers](#)

Asesoría

¿Tienes dudas? No dudes en contactarnos nuestros asesores resolveran tus dudas y orientaran en lo que necesites.

[Whatsapp](#)

