



ThinkMarkets®

MANUAL DE APERTURA

www.eldfx.com



DFX Distrito Financiero

Register Now

Log In or Register



ThinkMarkets®

PASO A PASO PARA ABRIR CUENTA REAL THINK MARKETS

PASO 1: Haz clic en el botón de abrir cuenta y selecciona tu país

[Abrir cuenta](#)



Empecemos

Antes de empezar a operar, necesitamos algunos datos

País de Residencia

Colombia

Email

Indica tu email

Utiliza un email que puedas verificar.

Contraseña

Contraseña (6 a 30 caracteres)

La contraseña debe contener:

- Mayúscula
- Minúscula
- Número
- Especiales (!@#\$%...)

I understand that I am subject to the ThinkMarkets **Política de recogida**

Confirmamos que consiento de manera clara, expresa y explícita a los pagos de comisiones y remuneraciones al broker Introdutor (ID: 91771). He leído y acepto los **Aviso de riesgo (socios)**.

[← Volver a Inicio de sesión](#) [Siguiente](#)

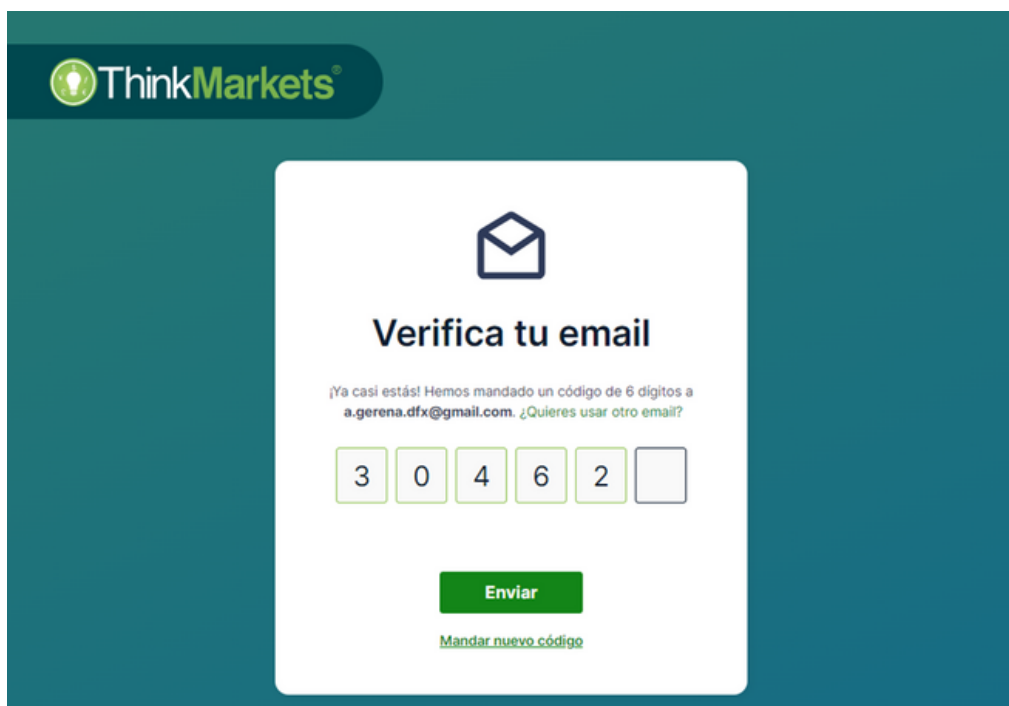
Aviso de riesgo: Los derivados son productos apalancados y pueden resultar en pérdidas que superen los depósitos iniciales. Asegúrate de que entiendes completamente los riesgos y trata de gestionar tu exposición y buscar asesoramiento externo si es necesario.

www.eldfx.com



DFX Distrito Financiero

PASO 3: Al correo que registraste llegará un código, digítalo en los espacios correspondientes



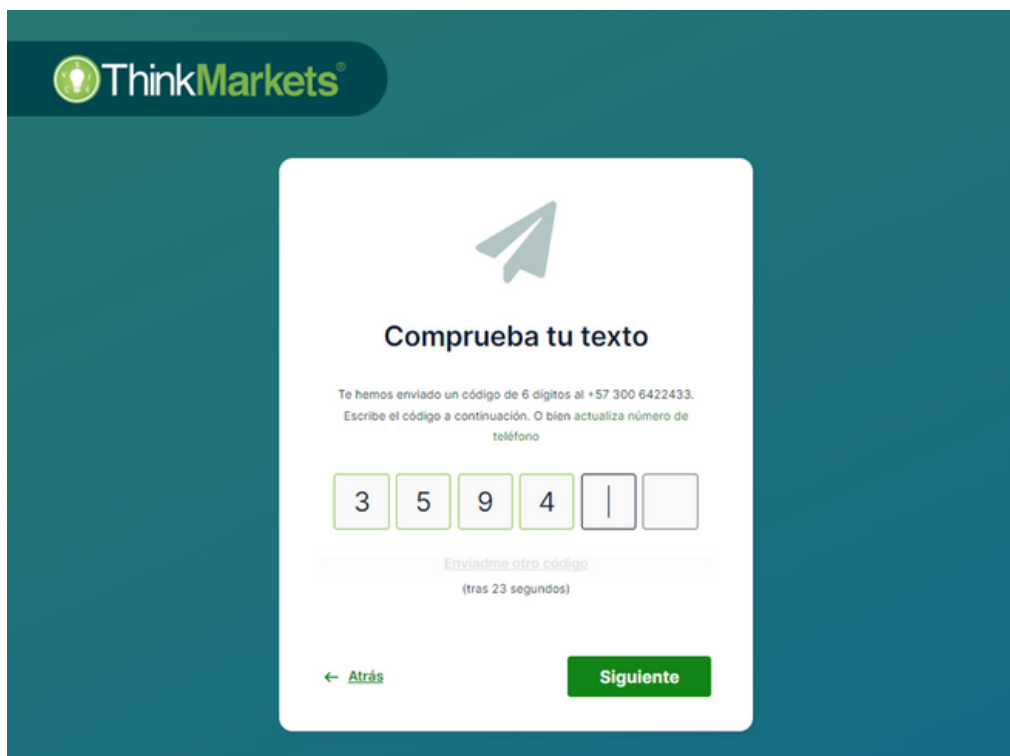
The screenshot shows the ThinkMarkets logo at the top left. The main heading is "Verifica tu email" with an envelope icon above it. Below the heading, there is a message: "¡Ya casi estás! Hemos mandado un código de 6 dígitos a a.gerena.dfx@gmail.com. ¿Quieres usar otro email?". Underneath this message are six input boxes for a 6-digit code. The first five boxes contain the digits 3, 0, 4, 6, and 2, while the sixth box is empty. Below the input boxes is a green "Enviar" button and a link that says "Mandar nuevo código".

PASO 4: Digita tu número de teléfono.

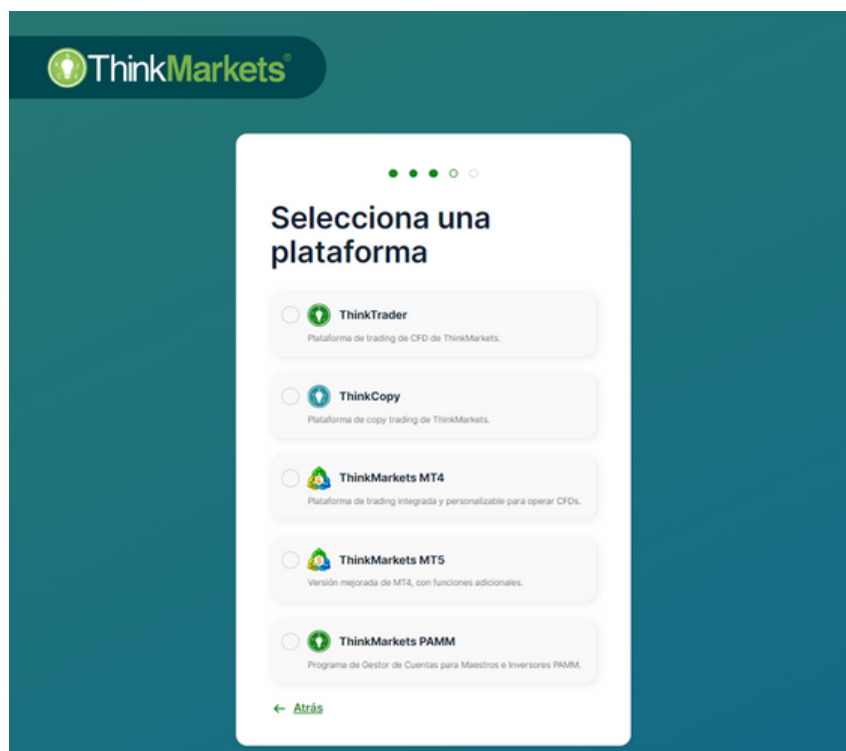


The screenshot shows the ThinkMarkets logo at the top left. The main heading is "Número de teléfono" with a progress indicator of four dots (the first is filled). Below the heading, there is a "Número de teléfono" label and a form field. The form field has a dropdown menu showing "CO" and a text input containing "+57 300 6". Below the form field, there is a message: "Escribe un número de teléfono válido para la verificación". At the bottom, there are two buttons: a green "← Atrás" button and a green "Siguiete" button.

PASO 5: Al teléfono que registraste llegará un código, digítalo en los espacios correspondientes




PASO 6: Selecciona la plataforma que deseas operar.



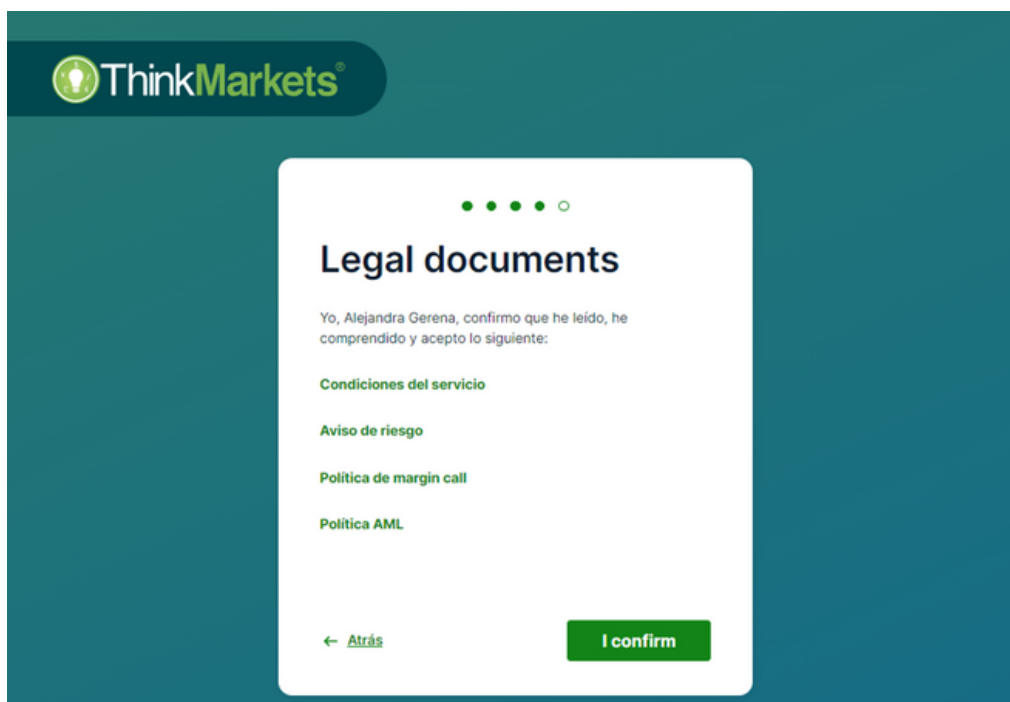
PASO 7: Elige el tipo de cuenta que deseas tener.



PASO 8: Elige el tipo de divisa que quieres manejar y el apalancamiento que deseas tener.



PASO 9: .Selecciona I confirm para aceptar los términos y condiciones de Think Markets.



PASO 10: Ya tienes tu cuenta creada, podrás ingresar al portal de clientes para verificar y fondear tu cuenta.





ThinkMarkets[®]

COMIENZA A OPERAR



Panel de control

- Fondos
- Descargas
- Copy Trading
- Servicios de trading
- Partnerships
- Soporte
- Documentos
- Salir



¡Empieza a operar hoy mismo!

Tu cuenta ya está abierta. Podrás ingresar hasta 10.000 USD en fondos y operar ininterrumpidamente hasta un máximo de 60 días.



Tus datos para hacer trading son:

ID de cuenta: CFD 4011512
Contraseña:
Servidor: ThinkMarkets-Live 4

Empieza hoy

Deposita fondos en tu cuenta ahora y empieza a operar ya.

[Depositar fondos ahora](#)

[Abrir en el navegador](#)

[Descargar plataforma](#)



Planes asistidos de trading

¡Potencia tu éxito financiero con nuestros planes asistidos de trading! Te ofrecemos una oportunidad única para comenzar tu camino hacia el éxito en el mercado financiero.

[Ver planes](#)

Nuestros brokers top

Revisa nuestro portafolio de brokers y abre tu cuenta de trading con el que mejor se adapte a tus necesidades

[Ver Brokers](#)

Asesoría

¿Tienes dudas? No dudes en contactarnos nuestros asesores resolveran tus dudas y orientaran en lo que necesites.

[Whatsapp](#)

